

Conclusion Du Rapport ECG

Nom : vincent

Sexe : Mâle

Âge : 76

1. Bradycardie sinusale
2. Fibrillation auriculaire
3. Flutter auriculaire
4. PAC (Contraction supraventriculaire prématurée)
5. Couplet de PAC
6. PAC Bigéminé
7. Trigémine de PAC

*1. En raison de la nature sporadique et transitoire des événements ECG, il est normal que chaque résultat de mesure soit différent. Il est recommandé d'augmenter la fréquence de surveillance et de capturer les incidents en temps voulu.

*2. Les résultats de cette analyse servent uniquement de référence pour la surveillance quotidienne de la santé cardiaque.

Ils ne peuvent pas remplacer les résultats du diagnostic médical et ne peuvent pas être utilisés pour le diagnostic et le traitement cliniques.

Statistiques Horaire Tableau Des Données ECG

Nom : vincent

Sexe : Mâle

Âge : 76

Temps: 2026-03-30 00:04:42

-- 2026-03-30 09:48:31

| Time HH:MM | Beats (times) | Heart Rate | | | Ventricular | | | | | | Atrial | | | | | | Bradycardia | |
|---------------|------------------|------------|-----|-----|-------------|-----|---------|------|----------|-----------|--------|-----|---------|------|----------|-----------|-------------|-------------|
| | | AVG | Min | Max | Total | PVC | Couplet | Runs | Bigeminy | Trigeminy | Total | PAC | Couplet | Runs | Bigeminy | Trigeminy | Duration | |
| 00:04 | 3921 | 72 | 57 | 133 | 0 | 0 | 0 | 0 | 0 | 0 | 0 | 0 | 0 | 0 | 0 | 0 | 0 | 0 |
| 01:00 | 3924 | 68 | 46 | 99 | 0 | 0 | 0 | 0 | 0 | 0 | 2 | 2 | 0 | 0 | 0 | 0 | 0 | 1/00:00:05 |
| 02:00 | 3754 | 68 | 38 | 99 | 0 | 0 | 0 | 0 | 0 | 0 | 569 | 391 | 89 | 0 | 52 | 1 | 0 | 7/00:00:12 |
| 03:00 | 3774 | 67 | 47 | 103 | 0 | 0 | 0 | 0 | 0 | 0 | 0 | 0 | 0 | 0 | 0 | 0 | 0 | 2/00:00:05 |
| 04:00 | 3515 | 62 | 29 | 92 | 0 | 0 | 0 | 0 | 0 | 0 | 288 | 206 | 41 | 0 | 18 | 2 | 0 | 32/00:00:16 |
| 05:00 | 3093 | 53 | 30 | 85 | 0 | 0 | 0 | 0 | 0 | 0 | 112 | 82 | 15 | 0 | 8 | 0 | 0 | 32/00:00:30 |
| 06:00 | 2959 | 49 | 43 | 62 | 0 | 0 | 0 | 0 | 0 | 0 | 10 | 10 | 0 | 0 | 0 | 0 | 0 | 2/00:00:55 |
| 07:00 | 2942 | 48 | 44 | 82 | 0 | 0 | 0 | 0 | 0 | 0 | 0 | 0 | 0 | 0 | 0 | 0 | 0 | 6/00:07:46 |
| 08:00 | 3244 | 54 | 44 | 78 | 0 | 0 | 0 | 0 | 0 | 0 | 0 | 0 | 0 | 0 | 0 | 0 | 0 | 1/00:02:21 |
| 09:00 | 2722 | 57 | 52 | 70 | 0 | 0 | 0 | 0 | 0 | 0 | 0 | 0 | 0 | 0 | 0 | 0 | 0 | 0 |
| Total | 33848 | 60 | 29 | 133 | 0 | 0 | 0 | 0 | 0 | 0 | 981 | 691 | 145 | 0 | 78 | 3 | 0 | 0 |

Fragment ECG

Nom : vincent

Sexe : Mâle

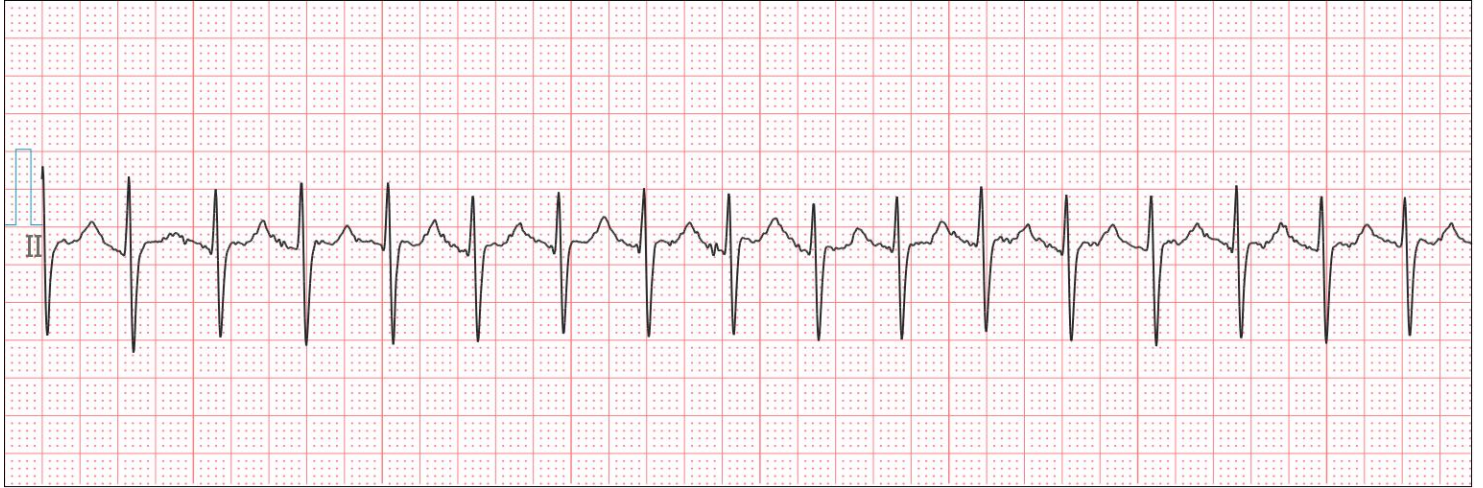
Âge : 76

Fréquence cardiaque maximale globale

Temps: 2026-03-30 00:11:54

Gain: 10 mm/mV

Vitesse: 25 mm/s



Fréquence cardiaque minimale globale

Temps: 2026-03-30 04:57:20

Gain: 10 mm/mV

Vitesse: 25 mm/s



Intervalle RR long

Temps: 2026-03-30 03:41:12

Gain: 10 mm/mV

Vitesse: 25 mm/s



Nom : vincent

Sexe : Mâle

Âge : 76

PAC (contraction supraventriculaire prématurée)

Temps: 2026-03-30 01:28:03

Gain: 10 mm/mV

Vitesse: 25 mm/s

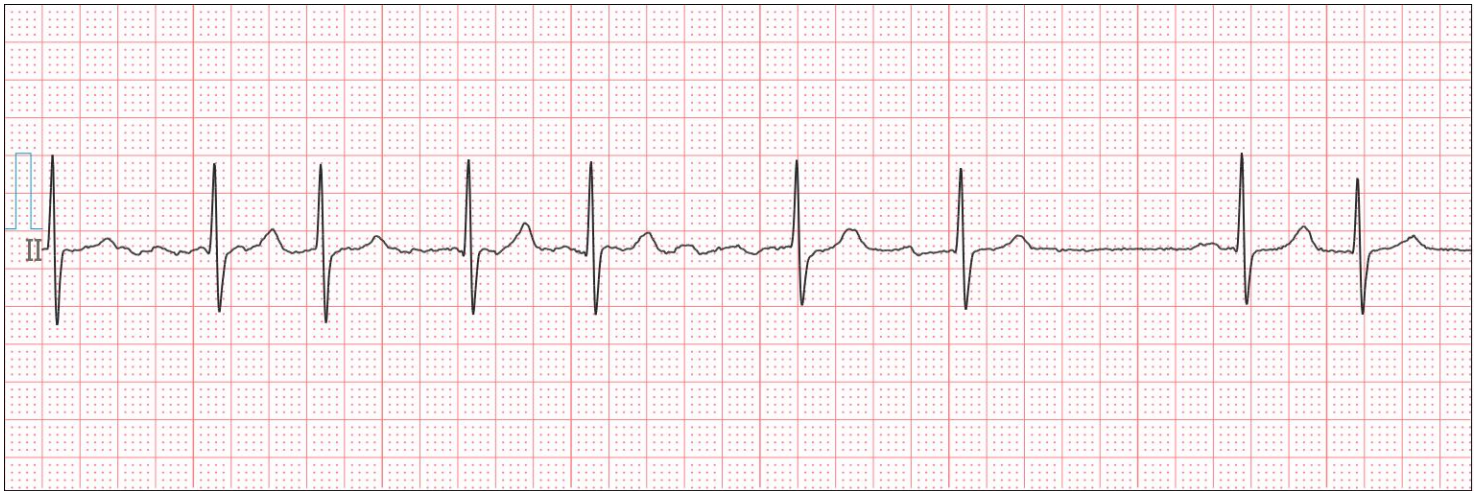


Couplet de PAC

Temps: 2026-03-30 02:04:22

Gain: 10 mm/mV

Vitesse: 25 mm/s

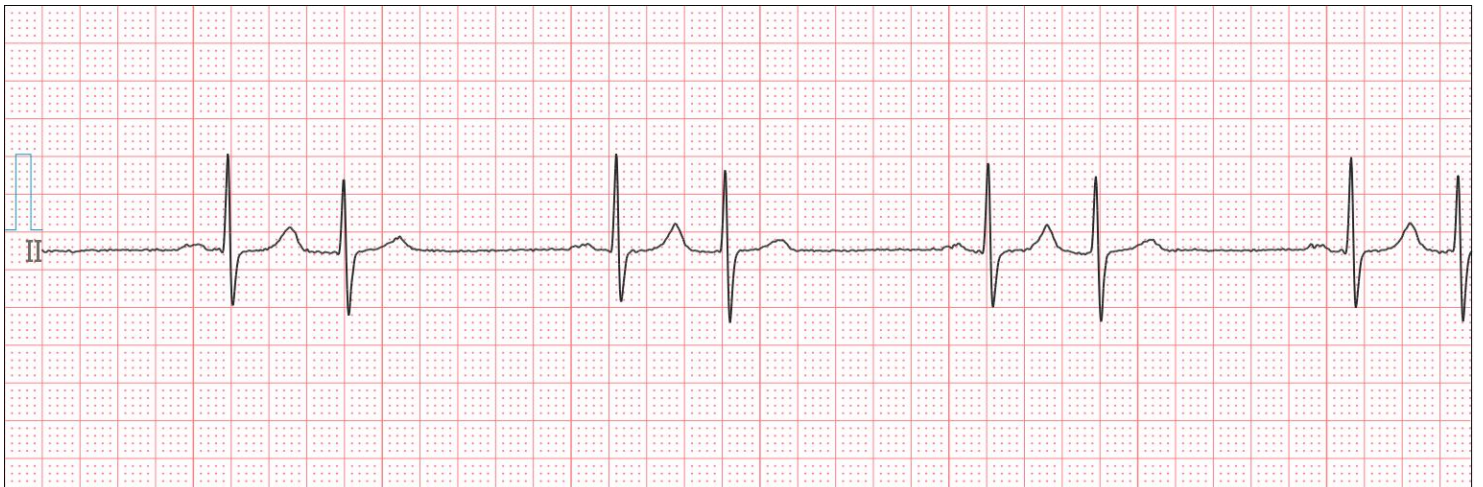


PAC Bigeminy

Temps: 2026-03-30 02:04:27

Gain: 10 mm/mV

Vitesse: 25 mm/s



Nom : vincent

Sexe : Mâle

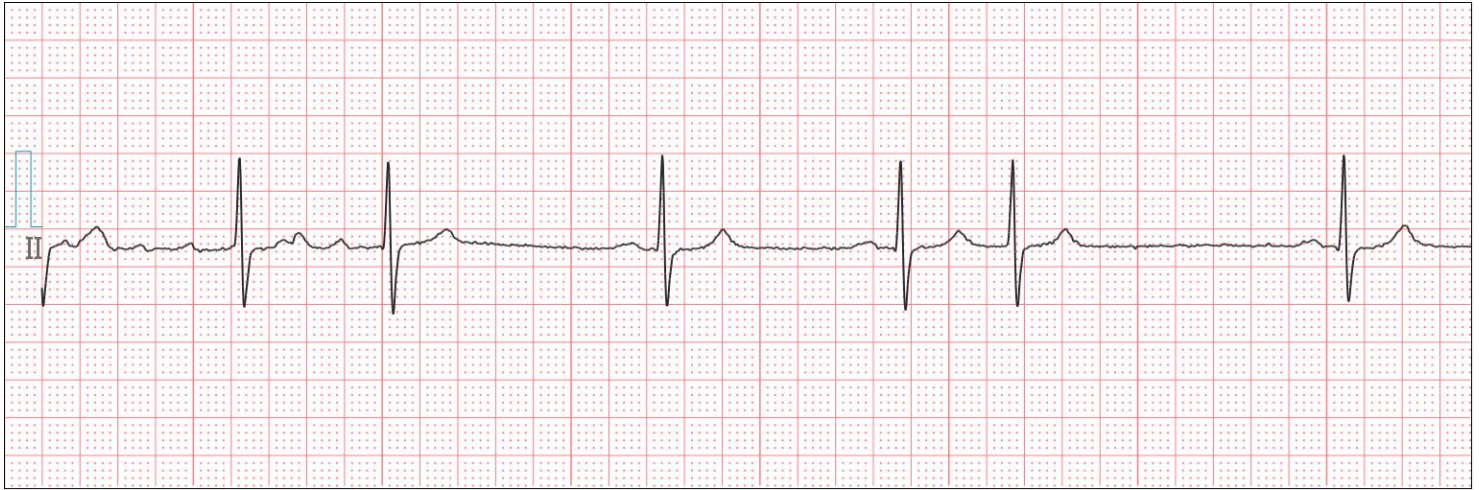
Âge : 76

PAC trigéminé

Temps: 2026-03-30 02:27:00

Gain: 10 mm/mV

Vitesse: 25 mm/s



Flutter auriculaire

Temps: 2026-03-30 00:07:58

Gain: 10 mm/mV

Vitesse: 25 mm/s



Fibrillation auriculaire

Temps: 2026-03-30 00:04:42

Gain: 10 mm/mV

Vitesse: 25 mm/s

