

Conclusion Du Rapport ECG

Nom : v

Sexe : Mâle

Âge : 30

- 1.Rythme sinusal
- 2.Fibrillation auriculaire
- 3.Flutter auriculaire
- 4.PAC (Contraction supraventriculaire prématurée)
- 5.Couplet de PAC
- 6.PAC Bigéminé
- 7.Trigémine de PAC
- 8.Tachycardie supraventriculaire
- 9.PVC (contraction ventriculaire prématurée)

*1. En raison de la nature sporadique et transitoire des événements ECG, il est normal que chaque résultat de mesure soit différent. Il est recommandé d'augmenter la fréquence de surveillance et de capturer les incidents en temps voulu.

*2. Les résultats de cette analyse servent uniquement de référence pour la surveillance quotidienne de la santé cardiaque.

Ils ne peuvent pas remplacer les résultats du diagnostic médical et ne peuvent pas être utilisés pour le diagnostic et le traitement cliniques.

Statistiques Horaire Tableau Des Données ECG

Nom : v

Sexe : Mâle

Âge : 30

Temps: 2026-05-04 16:35:06

-- 2026-05-04 23:20:07

Time HH:MM	Beats (times)	Heart Rate			Ventricular						Atrial						Bradycardia	
		AVG	Min	Max	Total	PVC	Couplet	Runs	Bigeminy	Trigeminy	Total	PAC	Couplet	Runs	Bigeminy	Trigeminy	Duration	
16:35	1815	72	61	81	0	0	0	0	0	0	0	0	0	0	0	0	0	0
17:00	4034	66	55	78	0	0	0	0	0	0	6	6	0	0	0	0	0	0
18:00	3842	65	55	79	1	1	0	0	0	0	275	273	1	0	0	4	0	0
19:00	4808	83	59	140	3	3	0	0	0	0	717	358	52	27	24	10	0	0
20:00	4692	81	63	127	0	0	0	0	0	0	100	74	13	0	8	0	0	0
21:00	4087	68	59	94	0	0	0	0	0	0	142	96	23	0	6	0	0	0
22:00	3627	60	56	69	0	0	0	0	0	0	0	0	0	0	0	0	0	0
23:00	1130	56	55	68	0	0	0	0	0	0	0	0	0	0	0	0	0	0
Total	28035	70	55	140	4	4	0	0	0	0	1240	807	89	27	38	14	0	0

Fragment ECG

Nom : v

Sexe : Mâle

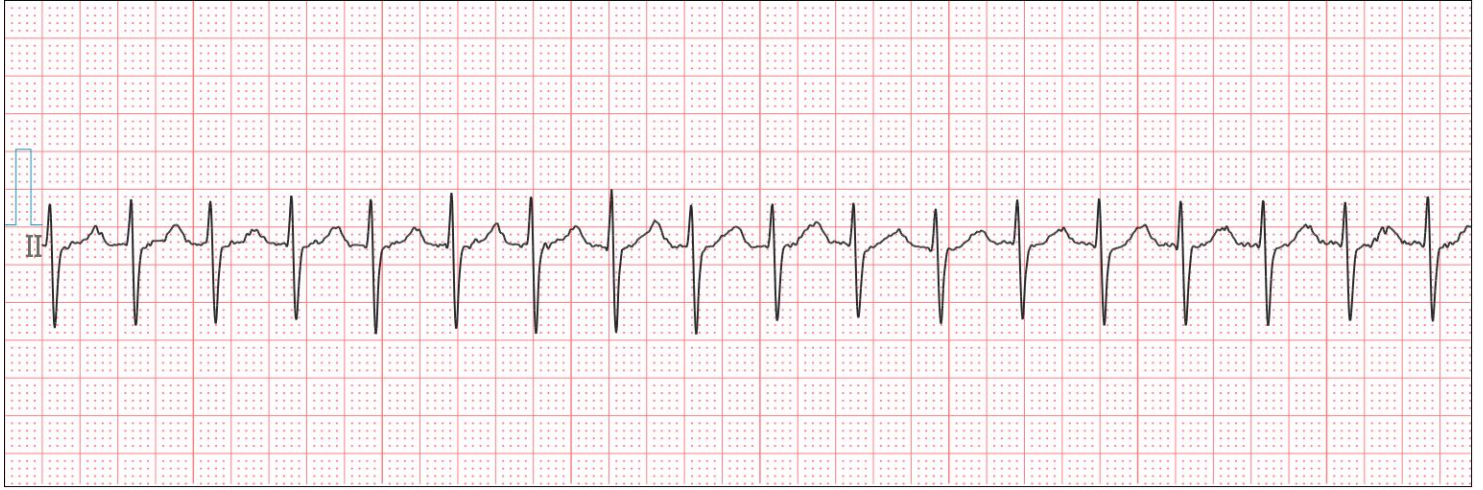
Âge : 30

Fréquence cardiaque maximale globale

Temps: 2026-05-04 19:30:15

Gain: 10 mm/mV

Vitesse: 25 mm/s

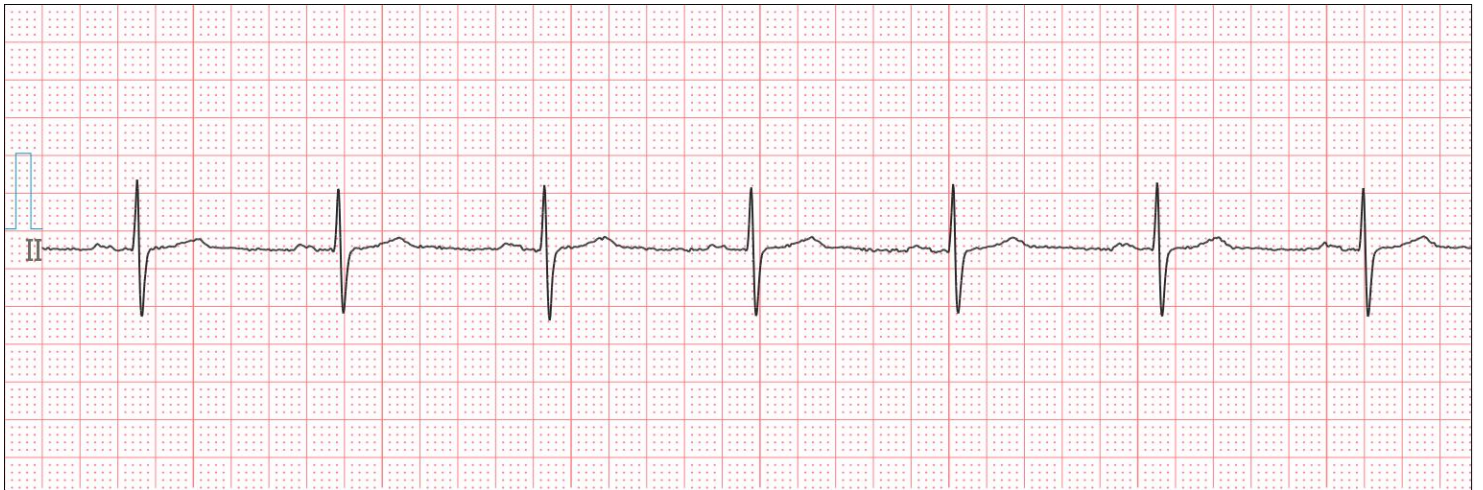


Fréquence cardiaque minimale globale

Temps: 2026-05-04 17:54:50

Gain: 10 mm/mV

Vitesse: 25 mm/s



PAC (contraction supraventriculaire prématurée)

Temps: 2026-05-04 17:37:59

Gain: 10 mm/mV

Vitesse: 25 mm/s



Nom : v

Sexe : Mâle

Âge : 30

Couplet de PAC

Temps: 2026-05-04 18:56:32

Gain: 10 mm/mV

Vitesse: 25 mm/s

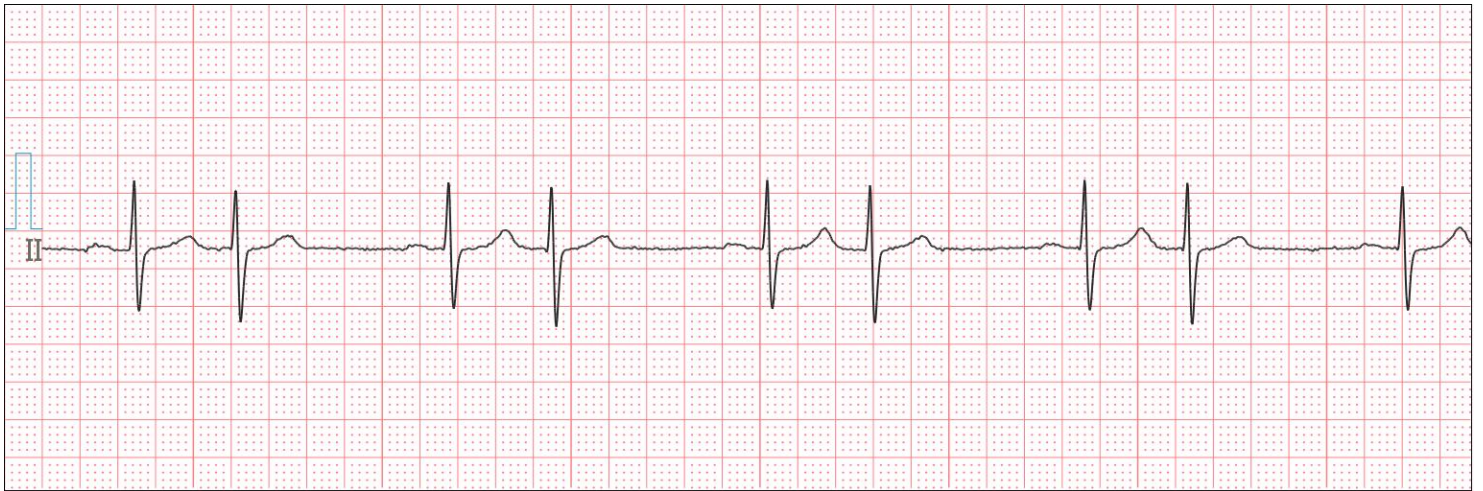


PAC Bigeminy

Temps: 2026-05-04 19:15:21

Gain: 10 mm/mV

Vitesse: 25 mm/s



PAC trigéminé

Temps: 2026-05-04 18:31:31

Gain: 10 mm/mV

Vitesse: 25 mm/s



Nom : v

Sexe : Mâle

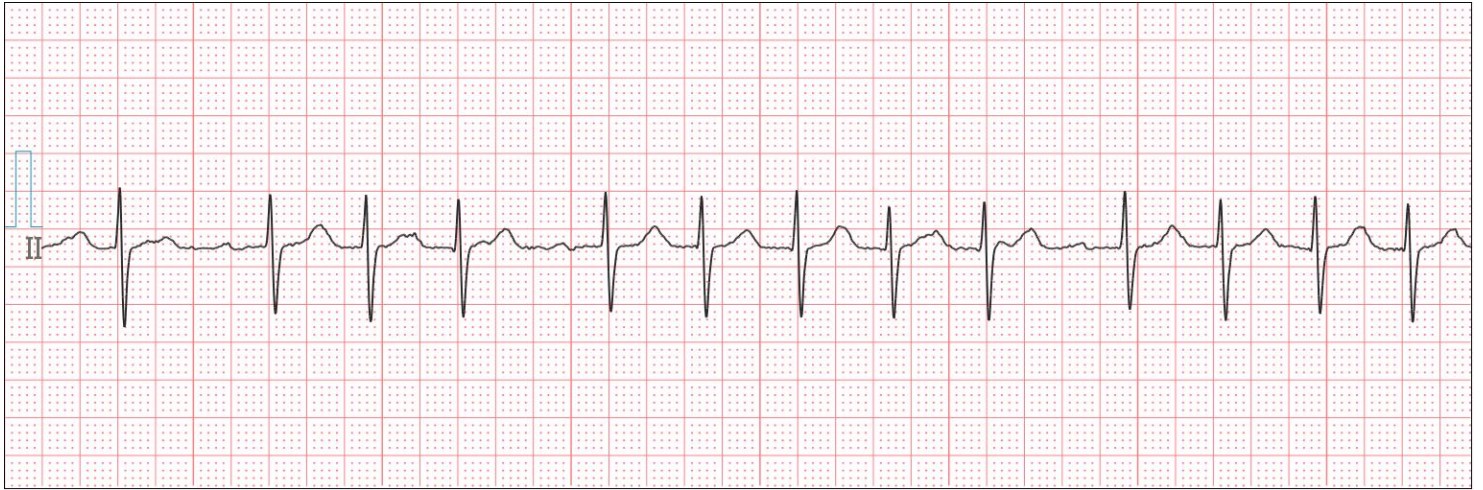
Âge : 30

Tachycardie supraventriculaire

Temps: 2026-05-04 19:25:30

Gain: 10 mm/mV

Vitesse: 25 mm/s

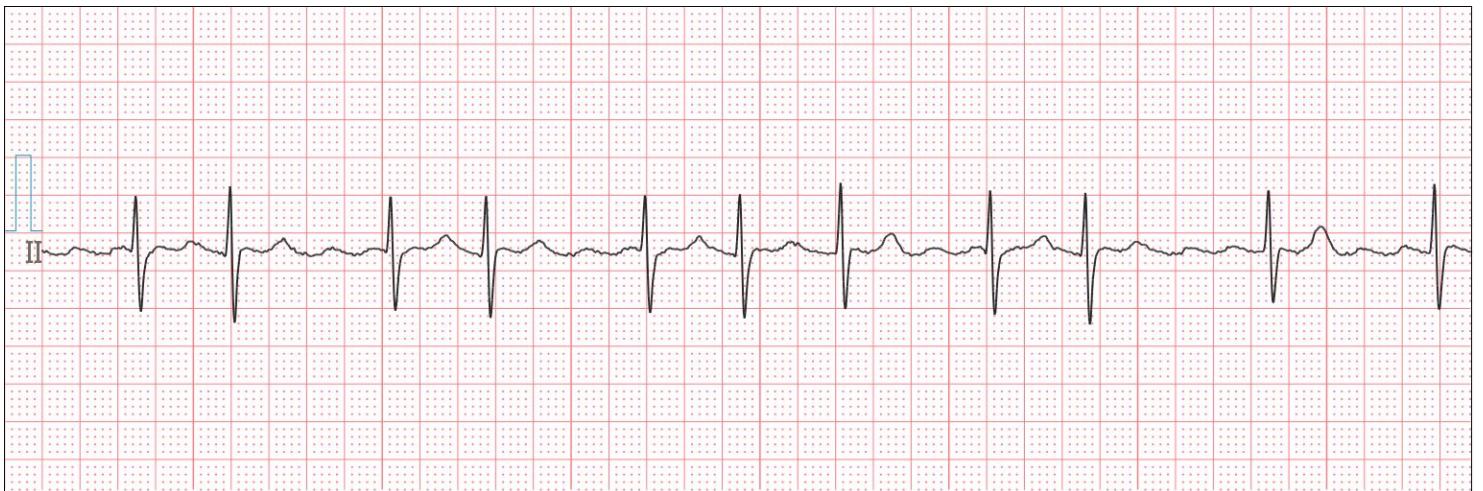


Flutter auriculaire

Temps: 2026-05-04 20:35:28

Gain: 10 mm/mV

Vitesse: 25 mm/s



Fibrillation auriculaire

Temps: 2026-05-04 19:40:56

Gain: 10 mm/mV

Vitesse: 25 mm/s



Nom : v

Sexe : Mâle

Âge : 30

PVC (Contraction ventriculaire prématurée)

Temps: 2026-05-04 18:59:38

Gain: 10 mm/mV

Vitesse: 25 mm/s

